





## Montar seu Papertoy é fácil. Siga as instruções e divirta-se.

Tenha bastante cuidado e peça a ajuda de um adulto ao usar a tesoura.

-  Recorte as bordas da figura central
-  Dobre a figura nas linhas pontilhadas
-  Cole as abas marcadas
-  Cole os pontos A, B, C e D em suas respectivas peças

